

平成20年度・教育改善アンケート 集計結果

アンケート実施状況

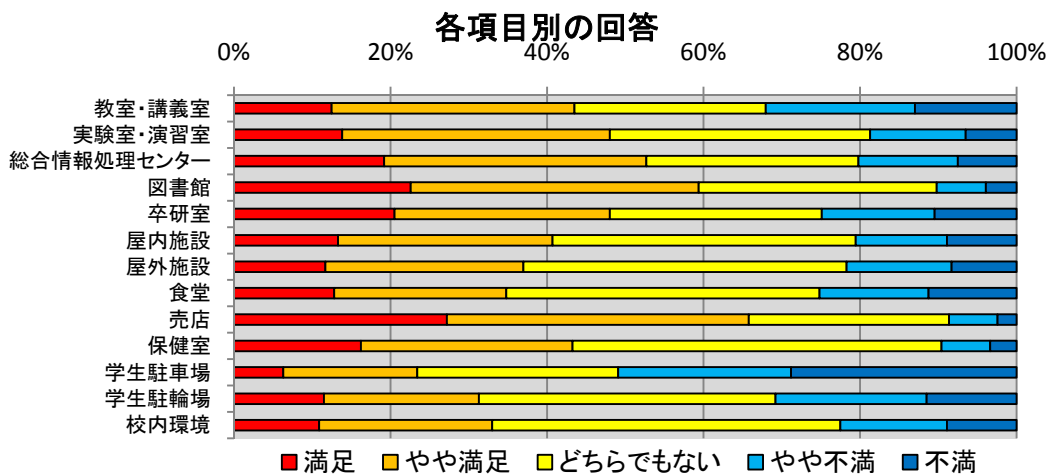
H20年度10月に実施された、教育改善アンケートの集計結果を以下に示す。

- ・回答率 95.4% (回答数990名, 学生総数 975+62 名)
- ・各項目における度数は、以下の通り。
- ・回答の満足:5, 不満:1の回答に対する度数に応じて満足:100点, 不満:0点として集計した。

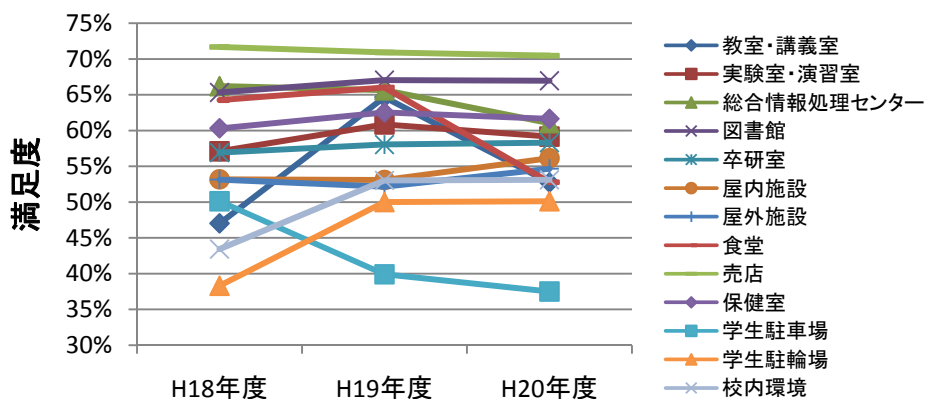
回答結果

	満足					不明	満足度※	H19年度 満足度増減
	5	4	3	2	1			
2. 教育施設およびその利用に関して								
2.1 教室・講義室	12%	31%	24%	19%	13%	0%	53%	-12%
2.2 実験室・演習室	14%	34%	33%	12%	6%	1%	59%	-2%
2.3 総合情報処理センター	19%	33%	27%	13%	7%	1%	61%	-5%
2.4 図書館	22%	36%	30%	6%	4%	2%	67%	-0%
2.5 卒研室	5%	6%	6%	3%	2%	77%	58%	0%
2.6 屋内施設	13%	27%	38%	12%	9%	1%	56%	3%
2.7 屋外施設	12%	25%	41%	13%	8%	1%	55%	2%
3. 福利厚生施設およびその利用に関して								
3.1 食堂	13%	22%	39%	14%	11%	1%	53%	-13%
3.2 売店	27%	38%	25%	6%	2%	1%	70%	-0%
3.3 保健室	16%	27%	47%	6%	3%	1%	62%	-1%
4. その他の施設および利用に関して								
4.1 学生駐車場	1%	4%	6%	5%	6%	78%	38%	-2%
4.2 学生駐輪場	5%	8%	16%	8%	5%	59%	50%	0%
4.3 校内環境	11%	21%	43%	13%	9%	4%	53%	0%

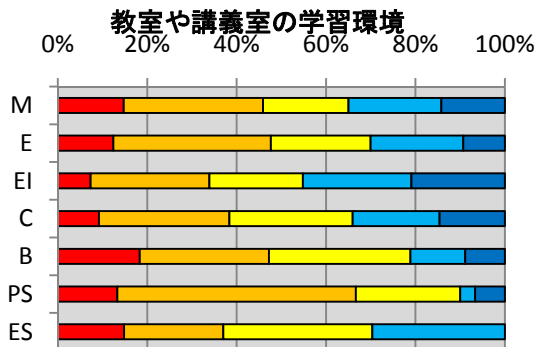
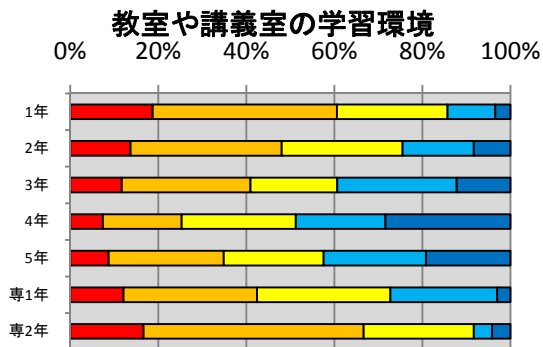
※満足を100%, 不満を0%として集計



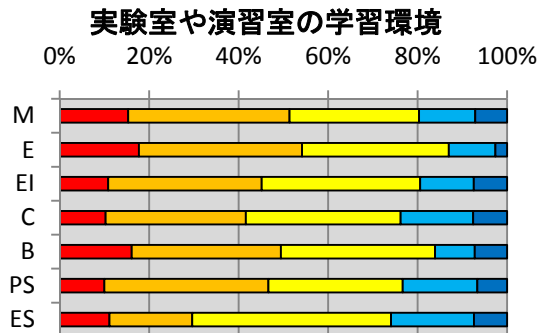
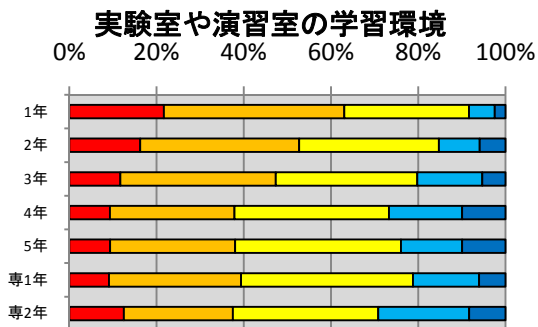
満足度の年度変化



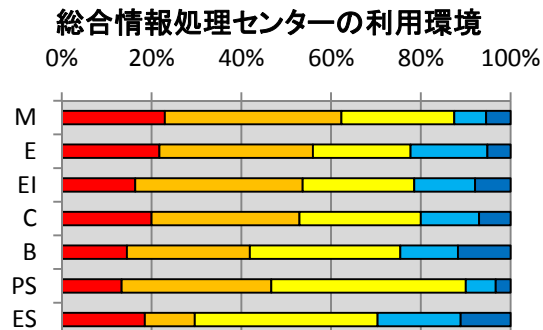
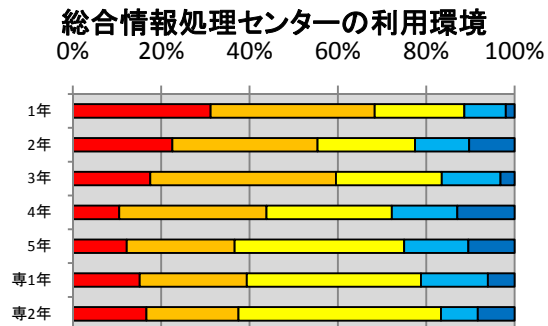
2.1 教室や講義室の学習環境に満足していますか？



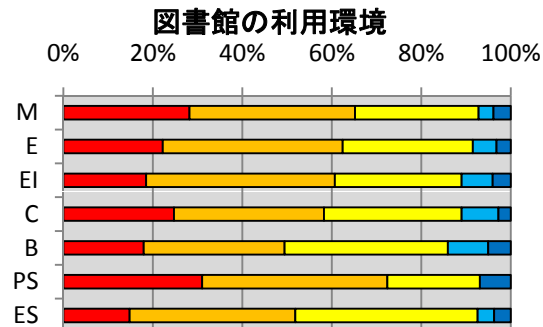
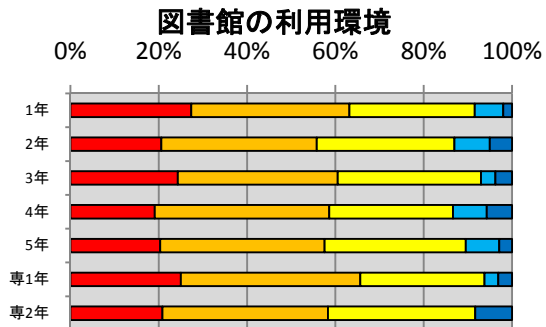
2.2 実験室や演習室の学習環境に満足していますか？



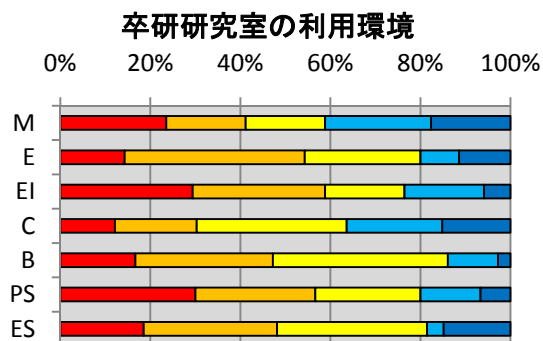
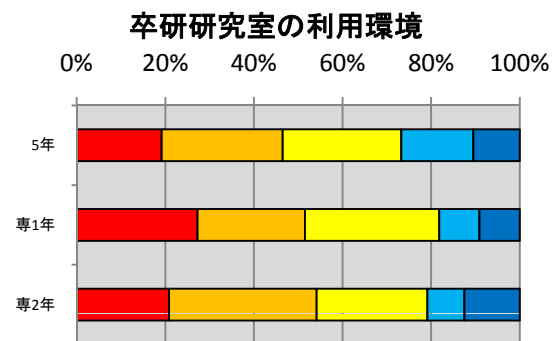
2.3 総合情報処理センターの利用環境に満足していますか？



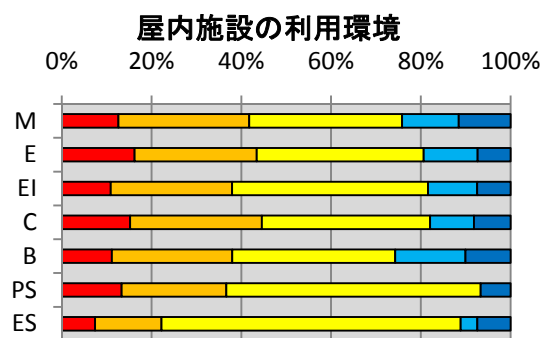
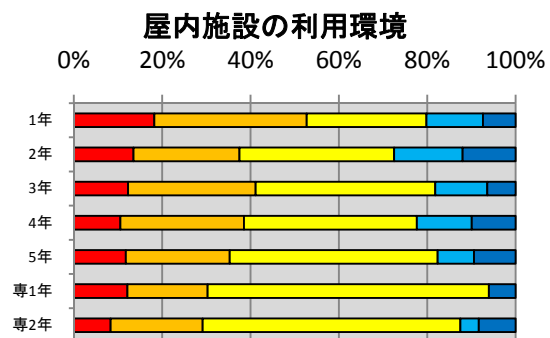
2.4 図書館の利用環境に満足していますか？



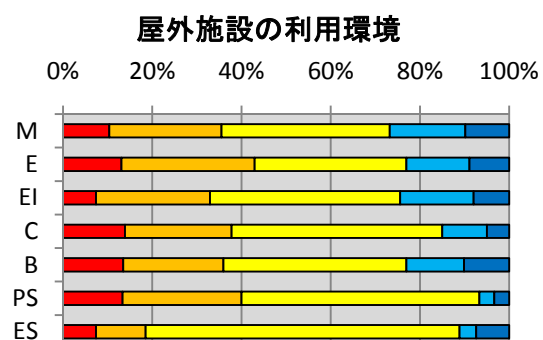
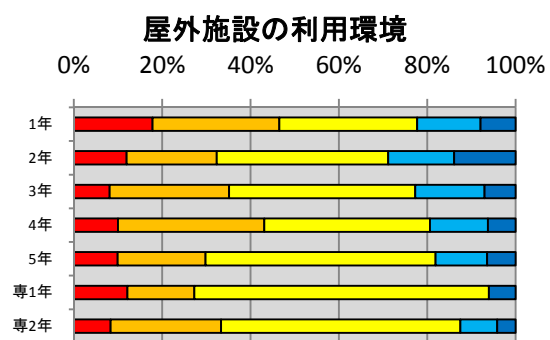
2.5 卒業研究室の利用環境に満足していますか？



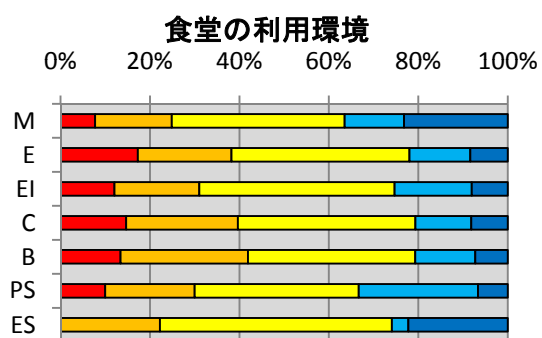
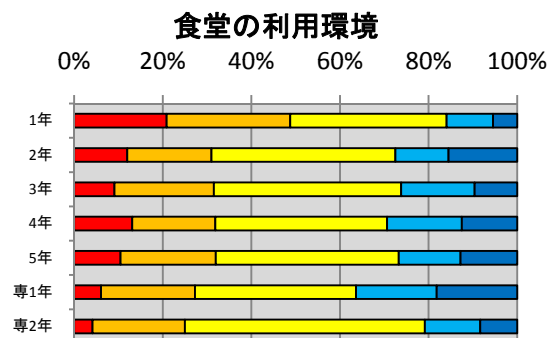
2.6 屋内施設(体育館・武道館・LL教室等)の利用環境に満足していますか？



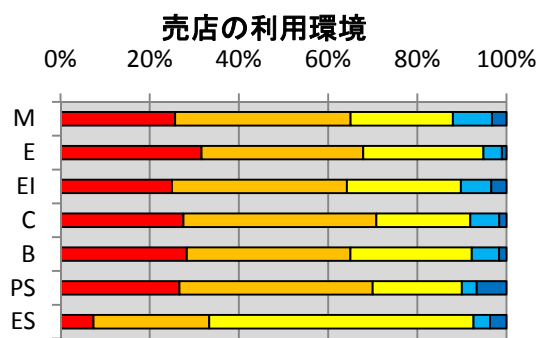
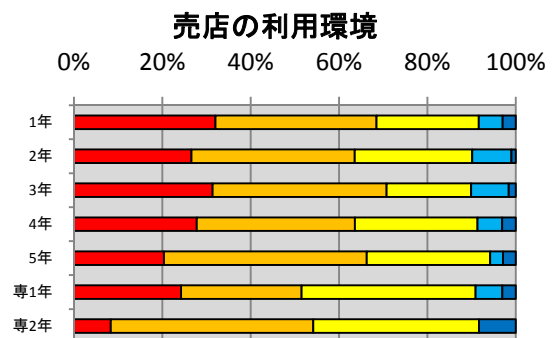
2.7 屋外施設(プール・グラウンド・野球場・テニスコートなど)の利用環境に満足していますか？



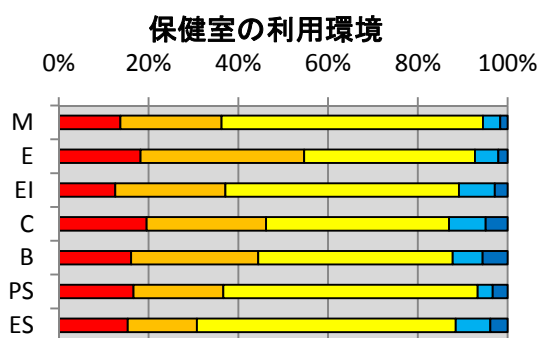
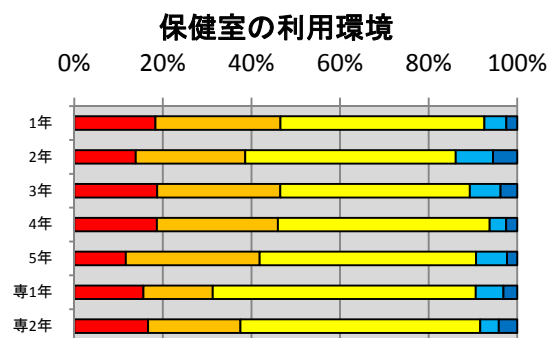
3.1 食堂の利用環境・サービスに満足していますか？



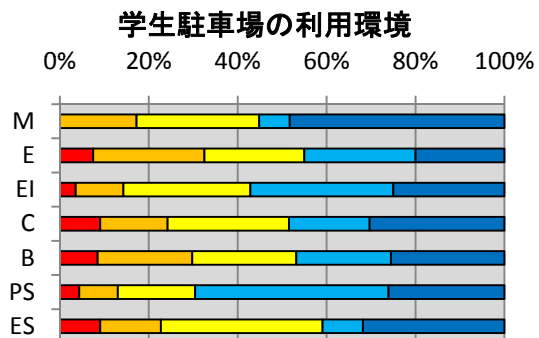
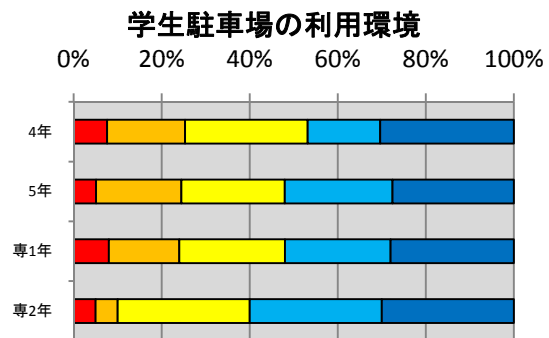
3.2 売店の利用環境・サービスに満足していますか？



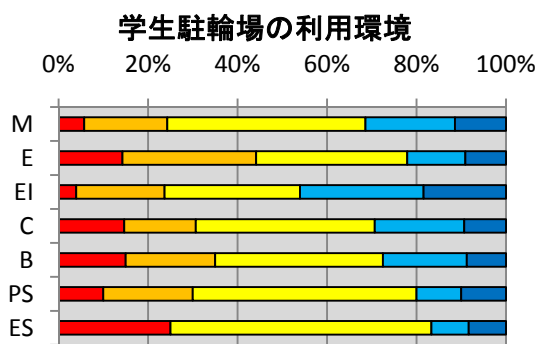
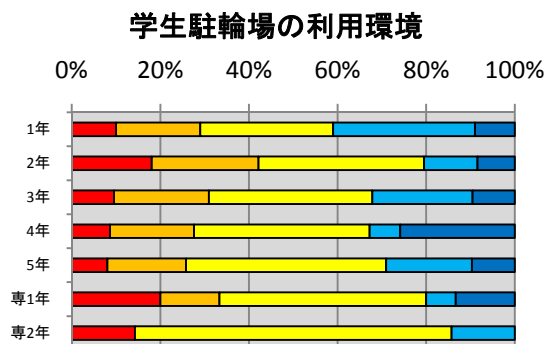
3.3 保健室の利用環境に満足していますか？



4.1 学生駐車場の利用環境に満足していますか？



4.2 学生駐輪場の利用環境に満足していますか？



4.3 校内道路・通路・休息場所・美化などの校内環境に満足していますか？

