



学内進路支援サイト ご利用ガイド

企業向け

Ver.2.0 2021.11.26





**本ご利用ガイドで説明している各機能・画面は、
実際の仕様と異なる場合があります。予めご了承ください。**

CHAPTER 01 学内進路支援サイトについて

1. 学内進路支援サイトとは？
2. 学内進路支援サイトへの情報掲載の流れ
3. 学内進路支援サイトの機能

CHAPTER 02 システムに登録する

1. 登録前の準備
2. 高専キャリアサポートシステムへの登録
3. ①企業登録
4. ②ユーザー登録

CHAPTER 03 システムにログインする

1. 高専キャリアサポートシステムへのログイン
2. 管理画面

CHAPTER 04 基本情報

1. 基本情報
2. 基本情報編集

CHAPTER 05 高専への掲載申請

1. 掲載高専
2. 高専への掲載申請
3. 掲載申請の流れ

CHAPTER 06 求人情報

1. 求人情報
2. 求人情報一覧
3. 求人情報の新規登録
4. 求人情報の複製
5. 求人情報の編集・削除
6. 学生閲覧イメージ

CHAPTER 07 インターンシップ情報

1. インターンシップ情報
2. インターンシップ情報一覧
3. インターンシップ情報の新規登録
4. インターンシップ情報の複製
5. インターンシップ情報の編集・削除
6. 学生閲覧イメージ

CHAPTER 08 ユーザー情報を管理・確認・編集する

1. 利用者管理機能(管理ユーザー限定)
2. ユーザーを招待する(管理ユーザー限定)
3. ユーザーの権限を変更する(管理ユーザー限定)
4. ユーザーのステータスを変更する(管理ユーザー限定)
5. ユーザー情報の確認・編集
6. メールアドレス登録①
7. メールアドレス登録②

CHAPTER

01

学内進路支援サイトについて

1. 学内進路支援サイトとは？
2. 学内進路支援サイトへの情報掲載の流れ
3. 学内進路支援サイトの機能

CHAPTER LIST »

01 学内進路支援サイトについて

03 システムにログインする >

05 高専への掲載申請 >

07 インターンシップ情報 >

02 システムに登録する >

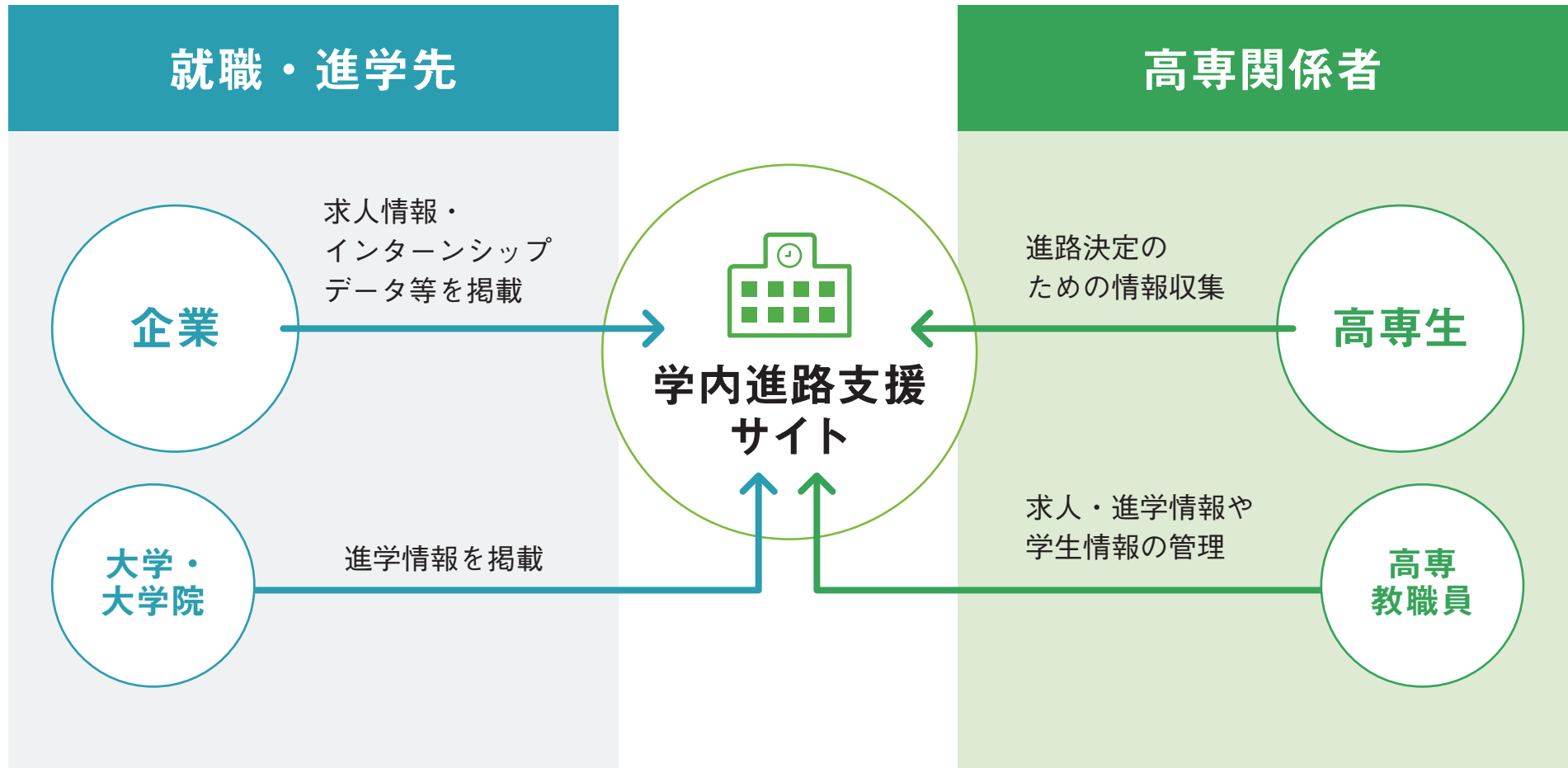
04 基本情報 >

06 求人情報 >

08 ユーザー情報を管理・確認・編集する >

1. 学内進路支援サイトとは？

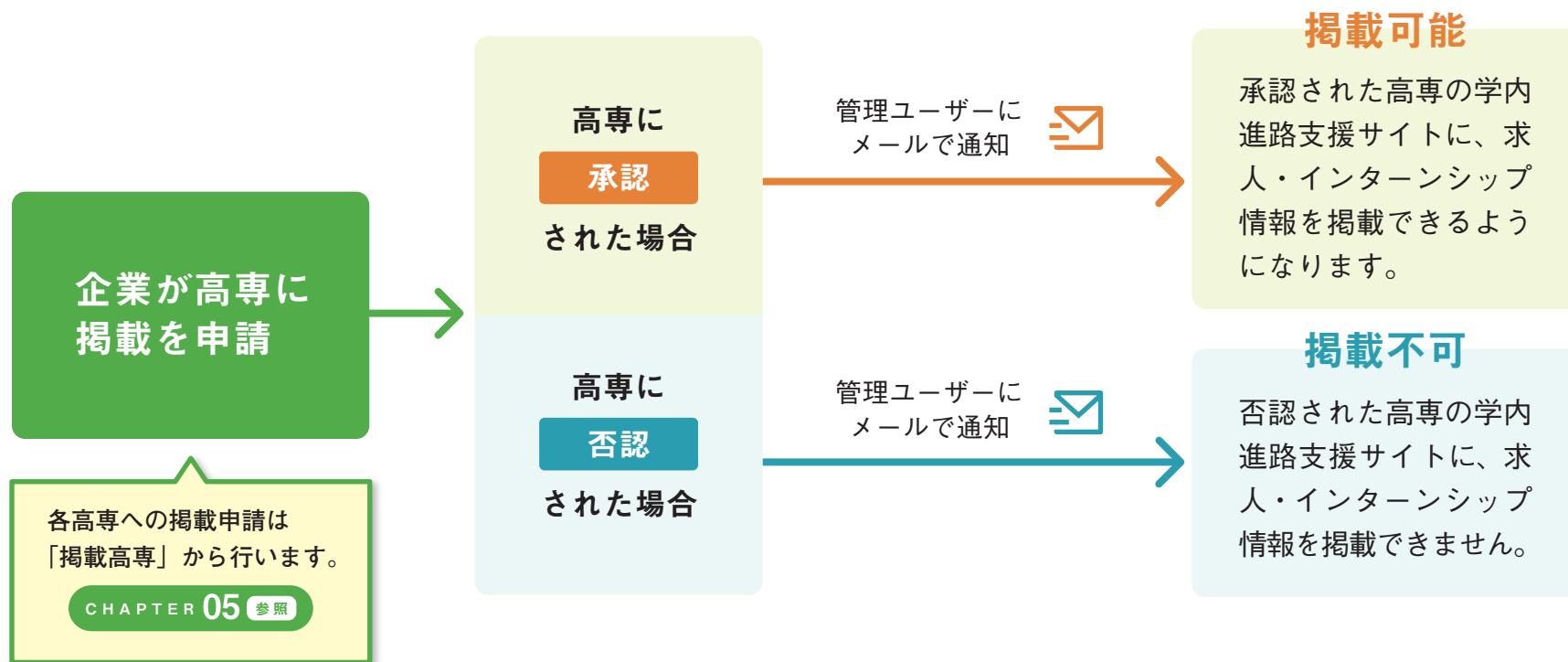
高専生のキャリア支援を目的とした、学内専用の求人・進学情報サイトです。



※学内進路支援サイトは、各高専の高専生・教職員のみ閲覧可能です

2. 学内進路支援サイトへの情報掲載の流れ

申請が承認された高専の学内進路支援サイトに、情報を掲載できます。



学内進路支援サイトを利用中の高専

※2021年11月26日現在

- 函館高専・仙台高専 広瀬キャンパス・仙台高専 名取キャンパス
- 鶴岡高専・茨城高専・木更津高専・長野高専・石川高専・福井高専
- 鳥羽商船高専・和歌山高専・高知高専・北九州高専・佐世保高専

3. 学内進路支援サイトの機能

機能	CHAPTER	内容
企業情報の掲載	CHAPTER 04 <small>参照</small>	事業内容、連絡先など 企業の基本情報を掲載できます
高専への掲載申請	CHAPTER 05 <small>参照</small>	求人情報・インターンシップ情報の掲載を 各高専に申請できます
求人情報の掲載	CHAPTER 06 <small>参照</small>	求人情報を入力し 「学内進路支援サイト」に掲載できます
インターンシップ情報の掲載	CHAPTER 07 <small>参照</small>	インターンシップ情報を入力し 「学内進路支援サイト」に掲載できます

CHAPTER

02

システムに登録する

1. 登録前の準備

2. 高専キャリアサポートシステムへの登録

3. ① 企業登録

4. ② ユーザー登録

CHAPTER LIST >>

01 学内進路支援サイトについて >

03 システムにログインする >

05 高専への掲載申請 >

07 インターンシップ情報 >

02 システムに登録する >

04 基本情報 >

06 求人情報 >

08 ユーザー情報を管理・確認・編集する >

1. 登録前の準備

学内進路支援サイトに掲載する情報の編集等は「高専キャリアサポートシステム」で行います。
快適な作業のため、対応ブラウザをぜひご利用ください。

高専キャリアサポートシステムとは？

「学内進路支援サイト」「高専プラス」の使用を目的に、弊社が開発したシステムです。

対応ブラウザ



Google Chrome



Microsoft Edge



Mozilla Firefox



Safari

※いずれのブラウザも最新バージョンにしたうえで、パソコンでのご利用をお勧めしています

非対応ブラウザ

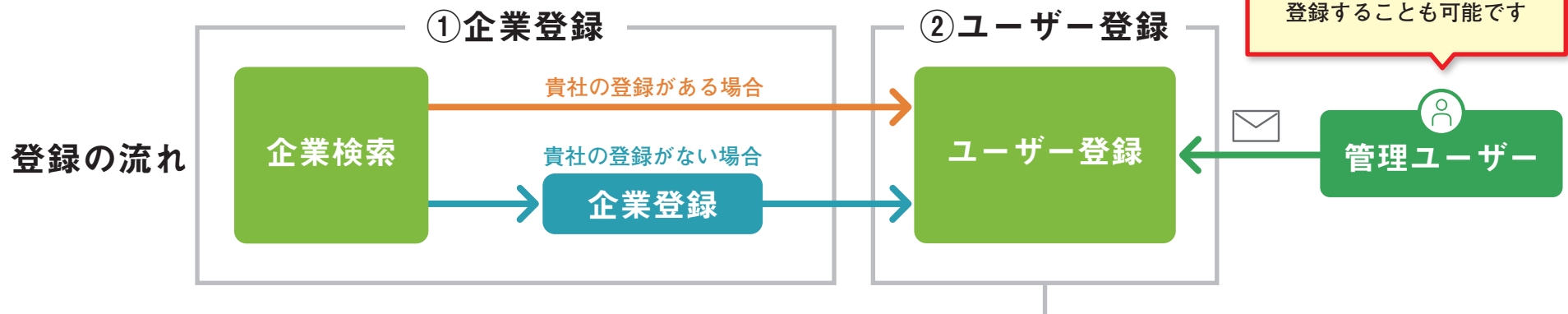


Internet Explorer

2. 高専キャリアサポートシステムへの登録

高専キャリアサポートシステムを利用するためには、

①企業登録→②ユーザー登録が必要です



②ユーザー登録について

ユーザー情報の管理・編集は [CHAPTER 08](#) 参照

ユーザーには  管理ユーザー  一般ユーザー の2種類があります

ユーザー登録は、1社につき5名まで可能です。
5名登録している状態では、新たに登録できませんので、
管理ユーザーにご連絡をお願いいたします。

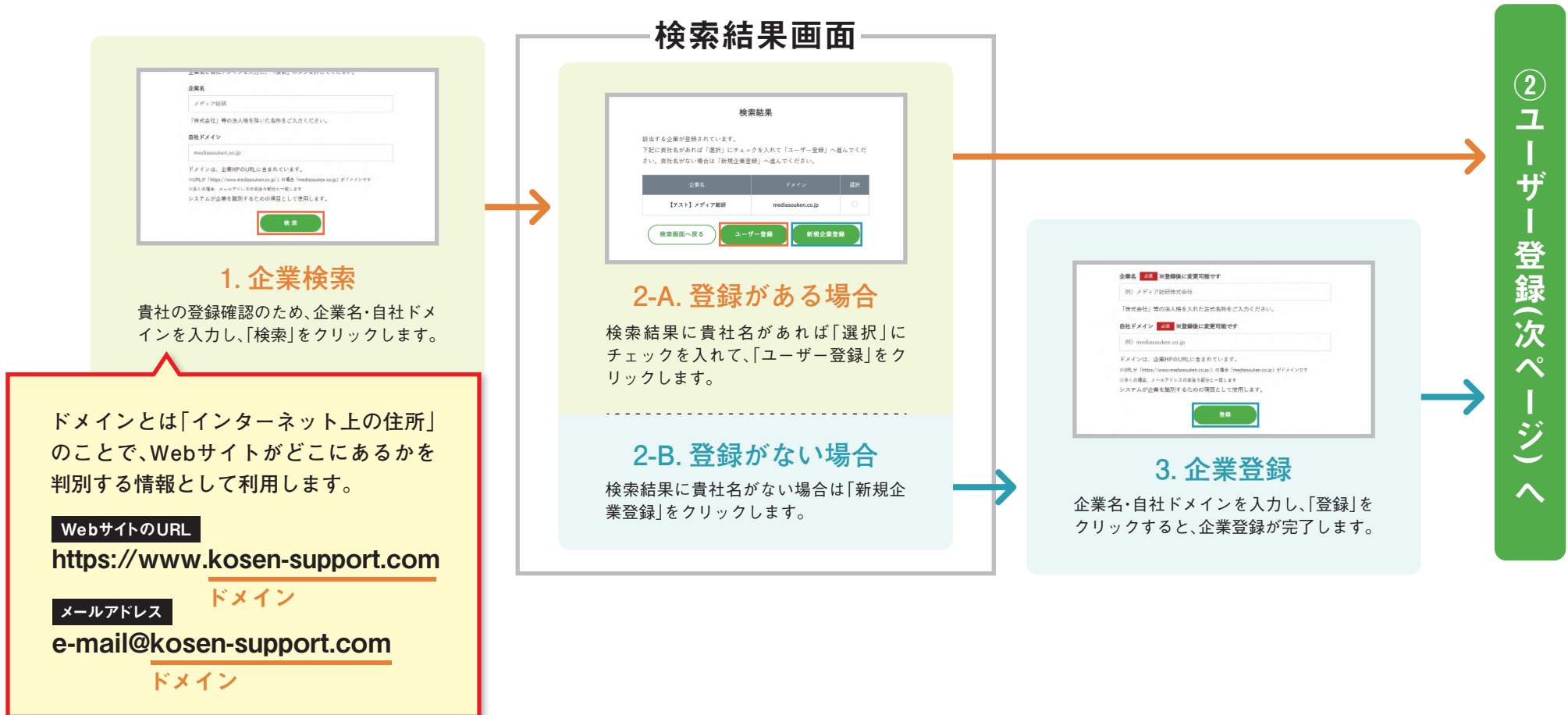
A社 

※「高専プラス」ご利用時に、高専キャリアサポートシステムへの登録がお済みの方は [CHAPTER 03](#) へ

3.①企業登録

まずは企業検索ページにアクセスし、企業登録の有無を確認します。
その後は下記のフローに沿って、登録を進めてください。

【企業検索ページ】<https://kosen-support.com/company/search/>



4.②ユーザー登録

メールアドレス等を入力し、ユーザー登録を行います。

1. ユーザー情報の入力

• 英数字を含む8文字以上で設定してください
• [password] [12345678] など、簡単なパスワードは設定できません。

パスワード：確認用に再度入力してください

パスワード(確認用)

お名前

例) 山田 太郎

個人情報の取り扱いに同意する

確認メールを送信

登録者のメールアドレス・パスワード・お名前を入力し、「確認のメールを送信」をクリックします。

2. 確認メールの受信

メールアドレス確認

・XXXX@XXXXに確認メールを送信しました。

確認メールに記載されたリンクをクリックして、ユーザー登録を完了させてください。
数分待ってもメールが届かない場合はこちらにご連絡ください。

ユーザー登録

「1.ユーザー情報の入力」で設定したメールアドレス宛に届く、確認メール内のURLをクリックします。

※[noreply-kosensupport@mda.ne.jp]からのメール受信許可設定をお願いいたします。
※迷惑メールに振り分けられている場合もあります。
※メールが届かない場合は、事務局までお問合せください。
【事務局】kosensupport@mda.ne.jp

3. メールアドレスの確認

メールアドレス確認

メールアドレスは XXXX@XX.XX で間違いありませんか？

ユーザー登録

表示されているメールアドレスを確認し、「ユーザー登録」をクリックします。

4. 登録完了

・XXXX@XX.XX は確認されました。

メールアドレス

XXXX@XX.XX

パスワード

パスワード

ログインしたままにする

ログイン

パスワードをお忘れですか？

ログイン画面に切り替わるので、「1.ユーザー情報の入力」で登録したメールアドレス・パスワードを入力し、高専キャリアサポートシステムにログインします。

CHAPTER

03 システムにログインする

1. 高専キャリアサポートシステムへのログイン
2. 管理画面

CHAPTER LIST »

- | | | | | | |
|----|---------------|---|----|-------------------|---|
| 01 | 学内進路支援サイトについて | > | 02 | システムに登録する | > |
| 03 | システムにログインする | > | 04 | 基本情報 | > |
| 05 | 高専への掲載申請 | > | 06 | 求人情報 | > |
| 07 | インターンシップ情報 | > | 08 | ユーザー情報を管理・確認・編集する | > |

1. 高専キャリアサポートシステムへのログイン

CHAPTER 02 システムに登録する 4.②ユーザー登録

で設定したメールアドレス・パスワードを入力し、
ログインしてください。

高専キャリアサポートシステム ログインページ

<https://kosen-support.com/member/comp-login/>

高専キャリアサポートシステム

企業ログイン

メールアドレス
例) e-mail@mediasouken.co.jp

パスワード
パスワード

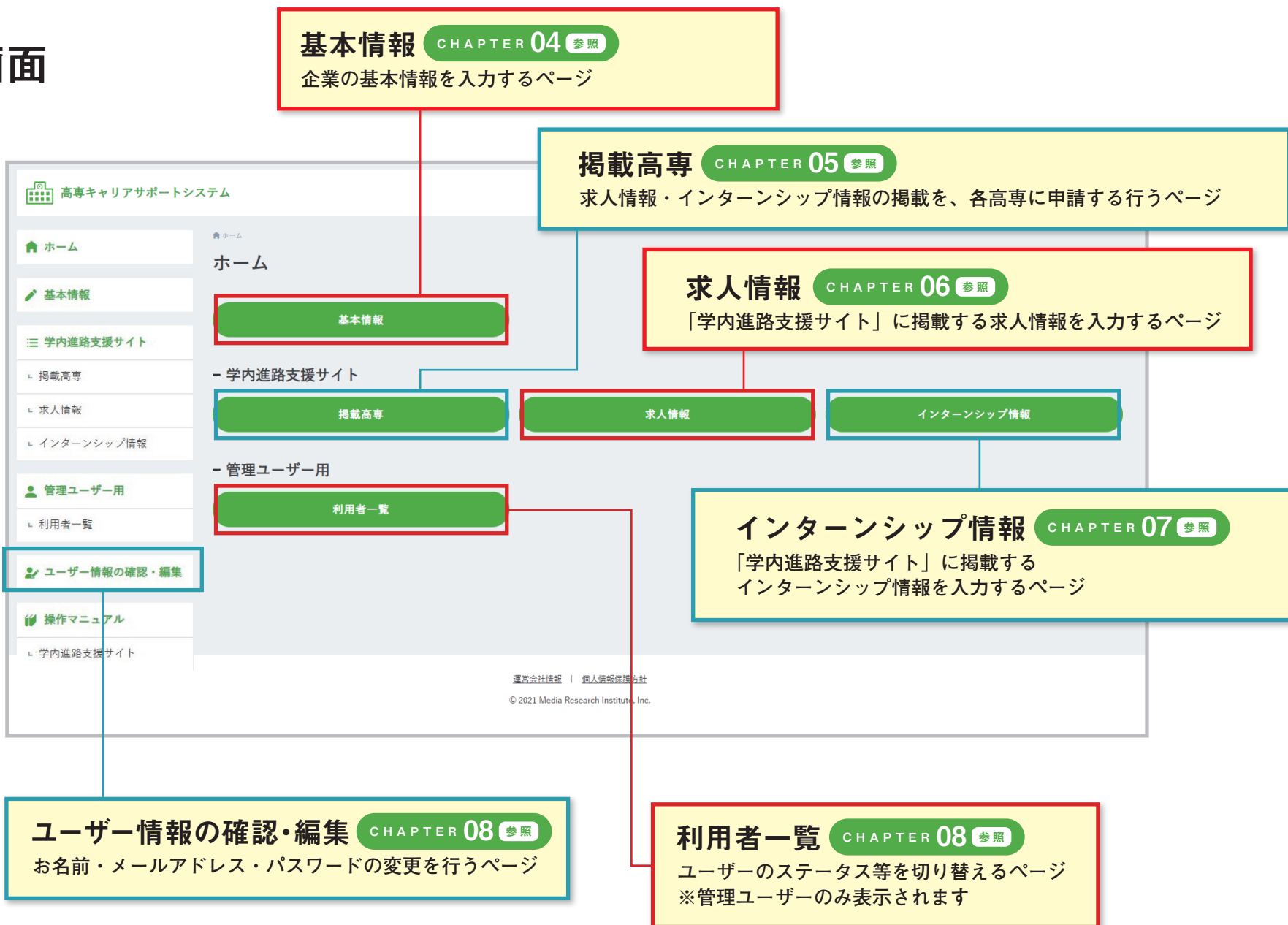
ログインしたままにする

ログイン

[パスワードをお忘れですか?](#)

「ログイン」をクリックすると管理画面にアクセスします

2. 管理画面



CHAPTER

04 基本情報

1. 基本情報

2. 基本情報編集

CHAPTER LIST »

01 学内進路支援サイトについて >

03 システムにログインする >

05 高専への掲載申請 >

07 インターンシップ情報 >

02 システムに登録する >

04 基本情報

06 求人情報 >

08 ユーザー情報を管理・確認・編集する >

1. 基本情報

管理画面から基本情報の入力画面にアクセスします。

高専キャリアサポートシステム

A企業 管理ユーザ：メディア総研株式会社 ログアウト

ホーム

基本情報

学内進路支援サイト

- 掲載高専
- 求人情報
- インターンシップ情報

管理ユーザー用

- 利用者一覧

ユーザー情報の確認・編集

操作マニュアル

- 学内進路支援サイト

ホーム

基本情報

「基本情報」をクリック

学内進路支援サイト

- 掲載高専
- 求人情報
- インターンシップ情報

管理ユーザー用

- 利用者一覧

運営会社情報 | 個人情報保護方針

© 2021 Media Research Institute, Inc.

2. 基本情報編集

「学内進路支援サイト」の様々なページに表示される、企業の基本情報を入力する画面です。各項目への入力をお願いいたします。

【入力画面】

高専キャリアサポートシステム

ログアウト

ホーム

基本情報

学内進路支援サイト

掲載高専

求人情報

インターンシップ情報

管理ユーザー用

利用者一覧

ユーザー情報の確認・編集

基本情報編集

必須の項目は必ず入力してください。

にカーソルを合わせると注意書きが表示されます。

企業名 (法人格あり) 必須 メディア総研株式会社

自社ドメイン 必須 mediasouken.co.jp

企業名ふりがな (法人格なし) 必須 めでいあそうけん

業種 必須 ソフトウェア、情報通信業

一括操作 実行

メーカー

インフラ・サービス

IT・情報通信

建設・設備

その他

機械 自動車・輸送機器関連 重機・プラント・造船 総合電機・家電

産業・産業用電気機器 電子部品・半導体関連 精密機器・医療機器

通信・ネットワーク機器 事務機器・印刷関連 繊維・紙・パルプ

ガラス・セラミックス・ゴム 鉄鋼・鉱業・セメント 金属製品・非鉄金属 化学

医薬品・化粧品 食品・飲料 スポーツ・玩具・ゲーム製品 娯楽・嗜好品 建材

その他メーカー

エネルギー・水資源 鉄道 航空・空港 物流 設計・開発 試験・計測・分析

コンサルティング その他サービス

情報処理・通信 放送 ソフトウェア インターネット・WEB・アプリ

設備工事・ビル管理 建築・不動産 土木・環境 住宅・住宅設備

農林・水産 金融 商社 流通・小売 官公庁・公社・団体

基本情報で入力した内容が、全ての該当箇所に反映されます。

i にカーソルを合わせると注意書きが表示されます。(全画面共通)

【掲載ページ（求人情報）】

キャリアサポート

ログアウト

検索

求人情報

インターンシップ

※進学情報(準備中)

サービス、その他

メディア総研株式会社

募集職種：サービス職系

職種内容：システムエンジニア

対象学科： 文 理 工 農 医 歯 薬 獣 法 経済 経営 教育 芸術 体育

求人情報ID：1914

募集中 現在有効

求人情報詳細 会社データ

企業名

メディア総研株式会社

業種

サービス、その他

【掲載ページ（インターンシップ情報）】

キャリアサポート

ログアウト

検索

求人情報

インターンシップ

※進学情報(準備中)

メディア総研株式会社

北募開始日：2021年11月25日

対象学科： 文 理 工 農 医 歯 薬 獣 法 経済 経営 教育 芸術 体育

インターンシップ情報ID：15

募集中

インターンシップ詳細情報 会社データ

企業名

メディア総研株式会社

業種

サービス、その他

CHAPTER

05

高専への掲載申請

1. 掲載高専

2. 高専への掲載申請

3. 掲載申請の流れ

CHAPTER LIST >>

01 学内進路支援サイトについて >

03 システムにログインする >

05 高専への掲載申請

07 インターンシップ情報 >

02 システムに登録する >

04 基本情報 >

06 求人情報 >

08 ユーザー情報を管理・確認・編集する >

1. 掲載高専

求人情報・インターンシップ情報を掲載するには、事前に各高専に掲載申請が必要です。
掲載高専より申請することができます。

高専キャリアサポートシステム

A企業 管理ユーザ：メディア総研株式会社 ログアウト

ホーム

基本情報

学内進路支援サイト

- 掲載高専
- 求人情報
- インターンシップ情報

管理ユーザー用

- 利用者一覧

ユーザー情報の確認・編集

操作マニュアル

- 学内進路支援サイト

ホーム

基本情報

学内進路支援サイト

- 掲載高専
- 求人情報
- インターンシップ情報

管理ユーザー用

利用者一覧

[掲載高専] をクリック

運営会社情報 | 個人情報保護方針

© 2021 Media Research Institute, Inc.

2. 高専への掲載申請

管理ユーザー限定

掲載高専一覧より掲載申請、取り消しを行えます。

高専キャリアサポートシステム

ログアウト

ホーム

掲載高専一覧

企業情報・求人情報の掲載を希望する高専に、掲載の申請ができます。

一括操作 実行

高専名	状態	申請	チェック
函館	承認済	取消	<input type="checkbox"/>
吉小牧	承認済	取消	<input type="checkbox"/>
釧路	未導入	-	<input type="checkbox"/>
旭川	未導入	-	<input type="checkbox"/>
八戸	未導入	-	<input type="checkbox"/>
一関	未導入	-	<input type="checkbox"/>
仙台 (名取)	未申請	承認申請	<input type="checkbox"/>
明石	未導入	-	<input type="checkbox"/>

高専名	状態	申請	チェック
奈良	未導入	-	<input type="checkbox"/>
和歌山	未申請	承認申請	<input type="checkbox"/>
鳥羽商船	未申請	承認申請	<input type="checkbox"/>
大阪府大	未導入	-	<input type="checkbox"/>
神戸市立	未導入	-	<input type="checkbox"/>
国際	未導入	-	<input type="checkbox"/>
近畿大学	未導入	-	<input type="checkbox"/>
沖縄	未申請	承認申請	<input type="checkbox"/>

一括取消

一括申請

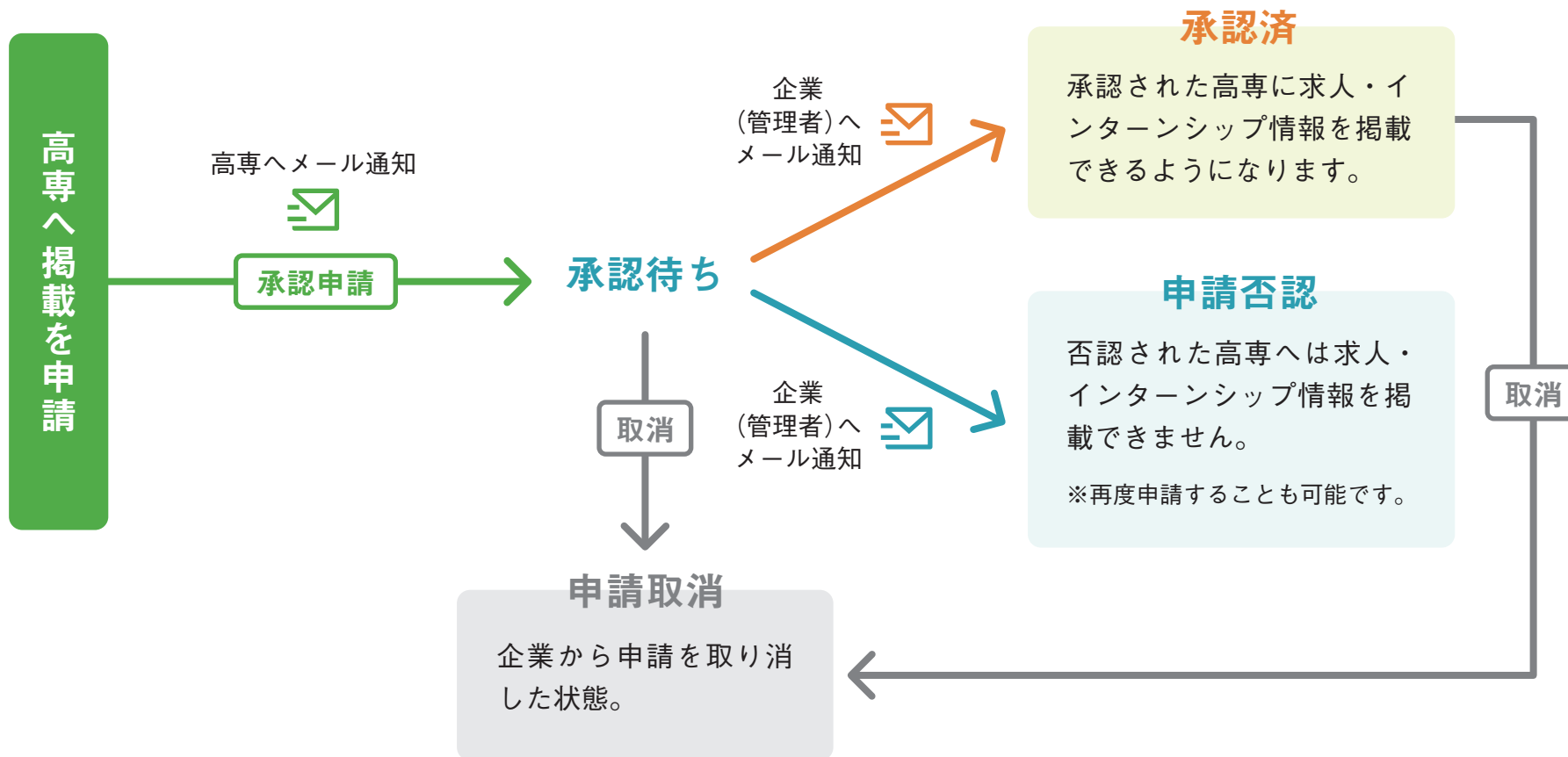
各高専の状況が確認できます。
※「未導入」は学内進路支援サイトを導入していない高専です。

ボタンクリックで承認申請・取消します。

チェックを入れて、一括で申請・取消ができます。

3. 掲載申請の流れ

管理ユーザー限定



※承認済の高専からの申請を取消した場合、求人・インターンシップ情報が掲載できなくなり、掲載中の情報も非掲載となります。
掲載を再開したい場合、掲載申請を再度行い高専に承認してもらう必要があります。

CHAPTER

06 求人情報

1. 求人情報
2. 求人情報一覧
3. 求人情報の新規登録
4. 求人情報の複製
5. 求人情報の編集・削除
6. 学生閲覧イメージ

CHAPTER LIST »

01 学内進路支援サイトについて >

03 システムにログインする >

05 高専への掲載申請 >

07 インターンシップ情報 >

02 システムに登録する >

04 基本情報 >

06 求人情報

08 ユーザー情報を管理・確認・編集する >

1. 求人情報

学内進路支援サイトを利用している高専に、求人を掲載できます。

求人情報を掲載するには、事前に各高専に掲載申請が必要です。

CHAPTER 05 参照



2. 求人情報一覧

登録された求人情報が一覧で表示されます。

一

高専キャリアサポートシステム

ホーム > 求人情報一覧

求人情報一覧

10件
検索
CSV出力

ID	採用年度 ※既卒者対象	タイトル	募集状況	職種	募集学校	勤務地	ファイル	更新日時	更新者	公開	操作
1934	2023年度※		募集中	情報処理 技術者	函館	北海道 青森県 岩手県 …		2021/11/12 19:46	高専担 当者	公開	<div style="display: flex; flex-direction: column; gap: 5px;"> 表示 複製 編集 </div>
1919	2022年度	サービスエンジニア職募集 名古屋営業所	募集中	サービス 職業	函館 苫 小牧	愛知県		2021/11/04 14:12	企業担 当者	公開	<div style="display: flex; flex-direction: column; gap: 5px;"> 表示 複製 編集 </div>
4	2022年度	2022年度北海道・東北地区	募集中	サービス 職業		北海道 青森県 岩手県	求人票 会社説明	2021/08/30 12:06	企業担 当者	公開	<div style="display: flex; flex-direction: column; gap: 5px;"> 表示 複製 編集 </div>

1

求人情報を検索
できます。

求人情報をCSV
でダウンロード
できます。

「表示」をクリックすると
掲載内容が確認できます。

!

当システムに新規で企業登録を行った場合でも

- ・旧システム(進路支援システム)から求人情報データを移行した
- ・高専が求人票を元に、先に求人情報を登録していた

などの理由により、貴社の求人情報が事前に登録されている場合がございます。
事前に登録された求人情報も貴社にて編集可能です。

情報を最後に
更新したのが
企業か、高専
かが確認でき
ます。

表

サービス、その他

メディア総研

募集職種: 情報処理技術者
職種内容:
対象学科: 国語 SM SJ 本科(10)
専攻科(0)

求人情報ID: 1934

募集中
既卒者対象

3. 求人情報の新規登録

一覧

「新規登録」をクリック。

「プレビュー」をクリックすると、入力内容を実際の表示で確認できます。
 ※編集内容の保存が必要です。編集内容の保存を促されますので、【OK】を押してください。
 ※プレビューはポップアップで表示されるので、ポップアップの許可設定をお願いいたします。

詳細

表示企業名やトップ画像等、「基本情報」で設定した内容が初期値として入力されています。
 ※内容は求人情報ごとに変更可能です。
 「基本情報」の設定方法は、
CHAPTER 04 参照

公開状態を選んで保存できます。
 「下書き状態で保存」を選択すると、非公開の状態です。

The screenshot shows the '高専キャリアサポートシステム' (Senior High School Career Support System) interface. The top-left sidebar contains navigation links: ホーム (Home), 基本情報 (Basic Information), 学内進路支援サイト (Intra-campus Career Support Site), 掲載高专 (Published Senior High Schools), 求人情報 (Job Information), インターンシップ情報 (Internship Information), ユーザー情報の確認・編集 (Check/Modify User Information), 操作マニュアル (Operation Manual), and 学内進路支援サイト (Intra-campus Career Support Site). The main area displays a table of job information with columns for ID, 採用年度 (Recruitment Year), タイトル (Title), 募集状況 (Recruitment Status), 職種 (Job Type), 募集学校 (Recruiting School), 勤務地 (Work Location), ファイル (File), 更新日時 (Update Date), 更新者 (Updater), 公開 (Public), and 操作 (Action). A '新規登録' (New Registration) button is highlighted in the top right. Below the table, a '詳細' (Details) view is shown for a specific job listing. This view includes a 'プレビュー' (Preview) button, a '採用年度' (Recruitment Year) dropdown set to '2023年度卒' (2023 Graduation), a checkbox for '既卒者対象' (Targeting Graduates), a '表示企業名' (Display Company Name) field with 'メディア総研' (Media General Research) entered, and a '管理用タイトル' (Management Title) field with '例) xx高専用やxx職種用など' (Example) xx Senior High School Use or xx Job Type Use, etc. There is also a 'トップ画像' (Top Image) field with a file upload icon. At the bottom, there are three buttons: '戻る' (Back), '下書き状態で保存' (Save as Draft), and '公開状態で保存' (Save as Public).

ID	採用年度 ※既卒者対象	タイトル	募集状況	職種	募集学校	勤務地	ファイル	更新日時	更新者	公開	操作
1934	2023年度※		募集中	情報処理 技術者	国語			2021/11/12 19:46	企業担 当者	公開	表示 削除 編集
1919	2022年度	サービスエンジニア職募集 名古屋営業所	募集中	サービス 職業	国語 小牧						
4	2022年度	2022年度北海道・東北地区	募集中	サービス 職業							

4. 求人情報の複製

登録されている求人情報を複製して、新たに求人情報を登録することができます。

一覧

高専キャリアサポートシステム

ホーム

基本情報

学内進路支援サイト

掲載高専

求人情報

インターンシップ情報

ユーザー情報の確認・編集

操作マニュアル

学内進路支援サイト

求人情報一覧

年度を入力 (半角数字のみ) タイトルを入力 10件 検索 CSV出力

ID	採用年度 ※既卒者対象	タイトル	募集状況	職種	募集学校	勤務地	ファイル	更新日時	更新者	公開	操作
1934	2023年度※		募集中	情報処理 技術者	函館	北海道 青森県 岩手県 ...		2021/11/12 19:46	企業担 当者	公開	表示 複製 編集
1919	2022年度	サービスエンジニア職募集 名古屋営業所	募集中	サービス 職業	函館 苫 小牧	愛知県		2021/11/04 14:12	企業担 当者	公開	表示 複製 編集
4	2022年度	2022年度北海道・東北地区	募集中	サービス 職業							表示

「複製」をクリック。

詳細

高専キャリアサポートシステム

ホーム

基本情報

学内進路支援サイト

掲載高専

求人情報

インターンシップ情報

ユーザー情報の確認・編集

操作マニュアル

学内進路支援サイト

求人情報登録

採用年度 必須 2023年度卒 既卒者対象

表示企業名 必須 メディア総研

管理用タイトル 例) xx高専用やxx職種用など

ファイル

トップ画像

複製元と同じ求人情報が
入力された状態で登録画
面に移動します。

5. 求人情報の編集・削除

登録した求人情報を編集・削除することができます。

一覧

高専キャリアサポートシステム

ホーム

基本情報

学内進路支援サイト

掲載高専

求人情報

インターンシップ情報

ユーザー情報の確認・編集

操作マニュアル

学内進路支援サイト

求人情報一覧

年度を入力 (半角数字のみ) タイトルを入力 10件 検索 CSV出力

ID	採用年度 ※既卒者対象	タイトル	募集状況	職種	募集学校	勤務地	ファイル	更新日時	更新者	公開	操作
1934	2023年度※		募集中	情報処理 技術者	函館	北海道 青森県 岩手県 ...		2021/11/12 19:46	企業担 当者	公開	表示 複製 編集
1919	2022年度	サービスエンジニア職募集 名古屋営業所	募集中	サービス 職業	函館 苫 小牧	愛知		2021/11/04 14:12	企業担 当者	公開	表示 複製 編集
4	2022年度	2022年度北海道・東北地区	募集中	サービス 職業		北					

「編集」をクリック。

詳細

高専キャリアサポートシステム

ホーム

基本情報

学内進路支援サイト

掲載高専

求人情報

インターンシップ情報

ユーザー情報の確認・編集

操作マニュアル

学内進路支援サイト

求人情報更新

採用年度 **必須** 2023年度卒 既卒者対象

表示企業名 **必須** メディア総研

管理用タイトル 例) xx高専用やxx職種用など

戻る **削除** 下書き状態で保存 公開状態で保存

「削除」をクリックすると、登録済みの情報を削除できます。

6. 学生閲覧イメージ

検索

キャリアサポート
函館工業高等専門学校

求人情報

インターンシ
ップ

※進学情報(準備
中)

条件を指定して検索

募集年度	指定なし	選択 >
募集状況	指定なし	選択 >
業種	指定なし	選択 >
職種	指定なし	選択 >
学科	指定なし	選択 >
勤務地	指定なし	選択 >

条件をリセット

この条件で検索

検索結果

キャリアサポート
函館工業高等専門学校

求人情報 検索結果

該当 7件

既卒者対象のみ表示

1 / 1ページ表示 並び順 | 更新日時 | 企業名

ID : 3

メディア情報システム

募集中

募集職種：サービス職業

職種内容：・システムエンジニア
・ネットワークエンジニア
・カスタマーエンジニア

対象学科： AZ(5) AC AK(4) AS
ZZ(3) CC SJ(2) SE
SM(1)

ID : 1914 サービス、その他

検索条件を変更する

詳細

キャリアサポート
函館工業高等専門学校

メディア情報システム

募集職種：サービス職業

職種内容：・システムエンジニア
・ネットワークエンジニア
・カスタマーエンジニア

対象学科： SM(1) SE SJ(2) CC
ZZ(3) AS AK(4) AC

求人情報詳細

会社データ

学校追加情報はこちら▼

初任給

本科
専攻科

福利厚生・各種制度

財形
社宅

勤務地

北海道、青森県

応募締切日

検索結果に戻る

検索条件を変更

CHAPTER

07 インターンシップ情報

1. インターンシップ情報
2. インターンシップ情報一覧
3. インターンシップ情報の新規登録
4. インターンシップ情報の複製
5. インターンシップ情報の編集・削除
6. 学生閲覧イメージ

CHAPTER LIST »

01 学内進路支援サイトについて >

03 システムにログインする >

05 高専への掲載申請 >

07 インターンシップ情報

02 システムに登録する >

04 基本情報 >

06 求人情報 >

08 ユーザー情報を管理・確認・編集する >

1. インターンシップ情報

学内進路支援サイトを利用している高専に、インターンシップ情報を掲載できます。

インターンシップ情報を掲載するには、事前に各高専に掲載申請が必要です。

CHAPTER 05 [参照](#)

The screenshot displays the '高専キャリアサポートシステム' (High School Career Support System) interface. The top navigation bar includes the system name, a user role indicator 'A企業 管理ユーザ:メディア総研株式会社', and a 'ログアウト' (Logout) button. The left sidebar contains a menu with items: 'ホーム', '基本情報', '学内進路支援サイト' (with sub-items: '掲載高専', '求人情報', 'インターンシップ情報', '管理ユーザー用' with sub-item: '利用者一覧'), 'ユーザー情報の確認・編集', '操作マニュアル', and '学内進路支援サイト'. The main content area, titled 'ホーム', features a grid of buttons: '基本情報', '学内進路支援サイト' (with sub-items: '掲載高専', '求人情報', 'インターンシップ情報'), and '管理ユーザー用' (with sub-item: '利用者一覧'). A red box highlights the 'インターンシップ情報' button in the main content area, and another red box highlights the 'インターンシップ情報' menu item in the sidebar. A red line connects these two boxes to a callout box containing the text '「インターンシップ情報」をクリック' (Click 'Internship Information').

2. インターンシップ情報一覧

登録されたインターンシップ情報が一覧で表示されます。

一
覧

高専キャリアサポートシステム
ログアウト

- ホーム
- 基本情報
- 学内進路支援サイト
 - 掲載高専
 - 求人情報
 - インターンシップ情報
- ユーザー情報の確認・編集

ホーム > インターンシップ情報一覧
新規登録

インターンシップ情報一覧

id	年度	実習内容	状態	更新日	更新者	操作
20	2022	8月～9月の夏季休業期間中に…	非公開	2021/11/18 22:22:33	企業担当者	表示 複製 編集
17	2021	1～10日間、希望の日数で実…	公開	2021/11/18 22:11:00	企業担当者	表示 複製 編集
16	2022	午前中は当社の事業説明、午後…	公開	2021/11/5 22:35:02	高専担当者	表示 複製 編集

1

「表示」をクリックすると掲載内容が確認できます。

表示

情報を最後に更新したのが企業か、高専かが確認できます。

!

当システムに新規で企業登録を行った場合でも

- ・旧システム(進路支援システム)からインターンシップ情報データを移行した
- ・高専が申し込みを元に、先にインターンシップ情報を登録していた

などの理由により、貴社のインターンシップ情報が事前に登録されている場合がございます。事前に登録されたインターンシップ情報も貴社にて編集可能です。

サービス、その他
メディア総研 (めでいあそうけん)

応募締切日：2021年10月31日
対象学科：ZZ

インターンシップ情報ID：16

募集中

インターンシップ
詳細情報
会社データ

3. インターンシップ情報の新規登録

一
覧

「新規登録」をクリック。

「プレビュー」をクリックすると、入力内容を実際の表示で確認できます。
 ※編集内容の保存が必要です。編集内容の保存を促されますので、[OK]を押してください。
 ※プレビューはポップアップで表示されるので、ポップアップの許可設定をお願いいたします。

詳
細

表示企業名やトップ画像等、「基本情報」で設定した内容が初期値として入力されています。
 ※内容はインターンシップ情報ごとに変更可能です。
 「基本情報」の設定方法は、
CHAPTER 04 参照

公開状態を選んで保存できます。
 「下書き状態で保存」を選択すると、非公開の状態です。

専キャリアサポートシステム
企業一ユーザー:メディア総研株式会社

ホーム

基本情報

学内進路支援サイト

掲載高专

求人情報

インターンシップ情報

ユーザー情報の確認・編集

インターンシップ情報一覧

id	年度	実習内容	状態	更新日	更新者	操作
20	2022	8月～9月の夏季休業期間中に...	非公開	2021/11/18 22:22:33	企業担当者	表示 複製 編集
17	2021	1～10日間、希望の日数で家...	公開	2021/11/18 22:11:00	企業担当者	表示 複製 編集
16	2022	午前中は当社の事業説明、午後...	公開	2021/11/18 22:11:00	高专担当者	表示 複製 編集

新規登録

インターンシップ情報登録

ホーム
プレビュー

ホーム

基本情報

学内進路支援サイト

掲載高专

求人情報

インターンシップ情報

ユーザー情報の確認・編集

操作マニュアル

学内進路支援サイト

表示企業名 必須

対象年度 必須

募集状況 必須

全校・全学科の一括操作

学科・専攻別にまとめて選択

機械系 電気・電子系 情報系 化学系 土木・建築系 商船系 その他 専攻科

エリア、学校別にまとめて選択

北海道

戻る
下書き状態で保存
公開状態で保存

4. インターンシップ情報の複製

登録されているインターンシップ情報を複製して、新たにインターンシップ情報を登録することができます。

一覧

高専キャリアサポートシステム

A企業 一般ユーザ：メディア総研株式会社 [当社ユーザーに戻る](#) [ログアウト](#)

ホーム > インターンシップ情報一覧

インターンシップ情報一覧

id	年度	実習内容	状態	更新日	更新者	操作
20	2022	8月～9月の夏季休業期間中に...	非公開	2021/11/18 22:22:33	企業担当者	表示 複製 編集
17	2021	1～10日間、希望の日数で実...	公開	2021/11/18 22:11:00	企業担当者	表示 複製 編集
16	2022	午前中は当社の事業説明、午後...	公開	2021/11/5 22:35:02	高専担当者	表示 複製 編集

「複製」をクリック。

詳細

高専キャリアサポートシステム

ログアウト

インターンシップ情報登録

[プレビュー](#)

表示企業名 **必須**

対象年度 **必須**

募集状況 **必須**

全校・全学科の一括操作 [実行](#)

学科・専攻別にまとめて選択

機械系
 電気・電子系
 情報系
 化学系
 土木・建築系
 商船系
 その他
 専攻科

エリア、学校別にまとめて選択/各校の学科・専攻別に求人数を設定

複製元と同じインターンシップ情報が入力された状態で登録画面に移動します。

5. インターンシップ情報の編集・削除

登録されているインターンシップ情報を編集・削除することができます。

The image shows two screenshots of a web application for managing internship information. The top screenshot displays a list of internships, and the bottom screenshot shows the edit/delete form.

一覧 (Overview)

高専キャリアサポートシステム

A企業 一般ユーザ: メディア総研株式会社

当社ユーザーに戻る ログアウト

ホーム > インターンシップ情報一覧

インターンシップ情報一覧

id	年度	実習内容	状態	更新日	更新者	操作
20	2022	8月～9月の夏季休業期間中に...	非公開	2021/11/18 22:22:33	企業担当者	表示 複製 編集
17	2021	1～10日間、希望の日数で...	公開	2021/11/18 22:11:00	企業担当者	表示 複製 編集
16	2022	午前中は当社の事業部...				

「編集」をクリック。

詳細

高専キャリアサポートシステム

ログアウト

ホーム > インターンシップ情報一覧 > インターンシップ情報登録

インターンシップ情報更新

プレビュー

表示企業名 **必須**

対象年度 **必須**

募集状況 **必須**

全校・全学科の一括操作 実行

学科・専攻別にまとめて選択

機械系 電気・電子系 情報系 化学系 土木・建築系 商船系 その他 専攻科

「削除」をクリックすると、登録済みの情報を削除できます。

戻る **削除** 下書き状態で保存 公開状態で保存

6. 学生閲覧イメージ

検索

キャリアサポート
函館工業高等専門学校

求人情報 インターンシップ 進学情報

企業名やキーワードを入力

条件を指定して検索

募集年度	指定なし	選択 >
募集状況	指定なし	選択 >
業種	指定なし	選択 >
学科	指定なし	選択 >
勤務地	指定なし	選択 >

条件をリセット この条件で検索

検索結果

キャリアサポート
函館工業高等専門学校

インターンシップ情報 検索結果 該当16件

1 / 1ページ表示 並び順 | 更新日時 | 企業名

ID: 25 情報通信業

メディア情報サービス
(めでいあじょうほうさーびす)

応募締切日: 2021年11月30日

実習内容:
Zoomを利用しオンライン、または当社事務所で行います。

対象学科: SM SE SJ CC ZZ AS
AC AZ

ID: 26 情報通信業

メディア情報サービス
(めでいあじょうほうさーびす)

検索条件を変更する

詳細

キャリアサポート
函館工業高等専門学校

情報通信業

メディア情報サービス
(めでいあじょうほうさーびす)

応募締切日: 2021年11月30日

対象学科: SM SE SJ CC ZZ AS
AC AZ

インターンシップ 詳細情報 会社データ

実習内容

Zoomを利用しオンライン、または当社事務所で行います。

開催日程

随時

勤務地

北海道

企業からの補助内容

交通費

検索結果に戻る 検索条件を変更

CHAPTER

08

ユーザー情報を 管理・確認・編集する

1-1. 利用者管理機能 (管理ユーザー限定)

1-2. ユーザーを招待する (管理ユーザー限定)

1-3. ユーザーの権限を変更する (管理ユーザー限定)

1-4. ユーザーのステータスを変更する (管理ユーザー限定)

2-1. ユーザー情報の確認・編集

2-2. メールアドレス登録①

2-3. メールアドレス登録②

CHAPTER LIST »

01 学内進路支援サイトについて >

03 システムにログインする >

05 高専への掲載申請 >

07 インターンシップ情報 >

02 システムに登録する >

04 基本情報 >

06 求人情報 >

08 ユーザー情報を管理・確認・編集する

1-1. 利用者管理機能 管理ユーザー限定

自社の利用ユーザーを管理できます。

The screenshot shows the '高専キャリアサポートシステム' (High School Career Support System) interface. The user is logged in as 'A企業 管理ユーザ:メディア総研株式会社' and has a 'ログアウト' button. The left sidebar contains navigation items: 'ホーム', '基本情報', '学内進路支援サイト' (with sub-items: '掲載高専', '求人情報', 'インターンシップ情報'), '管理ユーザー用' (with sub-item: '利用者一覧'), 'ユーザー情報の確認・編集', and '操作マニュアル' (with sub-item: '学内進路支援サイト'). The main content area is titled 'ホーム' and contains several buttons: '基本情報', '学内進路支援サイト', '掲載高専', '求人情報', 'インターンシップ情報', and '管理ユーザー用' (with sub-item: '利用者一覧'). A red box highlights the '利用者一覧' button in the sidebar and the '利用者一覧' button in the main content area. A red line connects these two boxes to a yellow callout box that says '「利用者一覧」をクリック' (Click 'User List').

【できること】

- ユーザーを招待
- ユーザーの権限を変更
- ユーザーのステータスを変更

1-2. ユーザーを招待する 管理ユーザー限定

自社の管理画面に利用ユーザーを招待できます。

招待後、利用ユーザーの登録が完了すると、管理ユーザーにメールが届きます。

ステータス「有効」のユーザーが5名に到達すると新規登録ができなくなります。

さらに追加したい場合は、利用しない既存ユーザーのステータスを「無効」にしてください。

CHAPTER 08 1-4. ユーザーのステータスを変更する 参照

ホーム > 利用者一覧

利用者一覧

新たに登録したい人に以下のリンク(URL)を伝えてください。

https://kosen-support.com/member/comp-signup/?comp_id=614d8edd-2 コピー

利用可能な登録ユーザ数：2/5

No	ユーザID	名前	メールアドレス	所属	権限	ステータス	最終ログイン日時	操作
1	C4	A企業一般ユーザ	comp0@mda.ne.jp	営業部	一般	有効	2021/05/13 10:13:33	編集
2	C5	A企業管理ユーザ	comp9@mda.ne.jp	システム部	管理者	有効	2021/05/13 10:14:11	-

戻る

「コピー」をクリックして招待用の URL をコピーし、登録したい人にメール等でお伝えください

1-3. ユーザーの権限を変更する 管理ユーザー限定

【権限】

一般	求人・インターンシップ情報の投稿が可能です
管理者	「一般」の機能に加え、高専への掲載申請、利用ユーザーの管理（招待・編集）が可能です ※企業登録を行ったユーザーは初期状態で管理者となります ※管理者は何名でも設定できます

高専キャリアサポートシステム

企業管理ユーザーメディア登録株式会社 ログアウト

ホーム | 基本情報 | 学内進路支援サイト | 掲載高専 | 求人情報 | インターンシップ情報 | 管理ユーザー用 | ユーザー情報の確認・編集

利用者一覧

新たに登録したい人に以下のリンク(URL)を伝えてください。

https://kesen-support.com/member/comp-signup/?comp_id=614d8edd-2 コピー

利用可能な登録ユーザー数: 2/5

No	ユーザーID	名前	メールアドレス	所属	権限	ステータス	最終ログイン日時	操作
1	C4	A企業一般ユーザ	com0@mda.ne.jp	営業部	一般	有効	2021/05/13 10:13:33	編集
2	C5	A企業管理ユーザ	com9@mda.ne.jp	システム部	管理者	有効	2021/05/13 10:14:11	-

戻る

ホーム | ユーザー一覧 | 編集

ユーザー情報編集

お名前 必須

A企業一般ユーザ

所属名

営業部

権限 必須

一般

ステータス 必須

有効 無効

戻る 更新

1-4. ユーザーのステータスを変更する 管理ユーザー限定

自社の利用ユーザーのステータスが変更可能です。「無効」に変更したユーザーはログインできなくなります。
無効ユーザーは利用ユーザー数としてカウントされませんので、5名以上登録されていても追加登録が可能になります。

※一度登録したユーザーは削除できません。利用を停止したい場合はステータスを「無効」に切り替えてください。

The image shows two screenshots of a web application interface for user management. The left screenshot shows the '利用者一覧' (User List) page. A table lists users with columns for No., ユーザID, 名前, メールアドレス, 所属, 権限, ステータス, and 最終ログイン日時. A red box highlights the '編集' (Edit) button in the '操作' column for the first user. A yellow callout box with the text '「編集」をクリック' (Click 'Edit') points to this button. The right screenshot shows the 'ユーザー情報編集' (Edit User Information) page. A yellow callout box with the text 'ユーザー情報編集ページ「ステータス」を変更' (Change 'Status' on the user information edit page) points to the 'ステータス' (Status) field. The 'ステータス' field has radio buttons for '有効' (Active) and '無効' (Inactive). The '無効' option is selected. A red box also highlights the 'ステータス' label and its required status indicator. At the bottom of the form are '戻る' (Back) and '更新' (Update) buttons.

No.	ユーザID	名前	メールアドレス	所属	権限	ステータス	最終ログイン日時	操作
1	C4	A企業一般ユーザ	como0@mda.ne.jp	営業部	一般	有効	2021/05/13 10:10:33	編集
2	C5	A企業管理ユーザ	como9@mda.ne.jp	システム部	管理者	有効	2021/05/13 10:14:11	-

2-1. ユーザー情報の確認・編集

自身のユーザー情報を確認・編集できます。

高専キャリアサポートシステム

A企業 管理ユーザ：メディア総研株式会社 ログアウト

ホーム

基本情報

学内進路支援サイト

- 掲載高専
- 求人情報
- インターンシップ情報

管理ユーザー用

- 利用者一覧

ユーザー情報の確認・編集

操作マニュアル

- 学内進路支援サイト

ホーム

基本情報

学内進路支援サイト

掲載高専 求人情報 インターンシップ情報

管理ユーザー用

利用者一覧

「ユーザー情報の確認・編集」をクリック

運営会社情報 | 個人情報保護方針

© 2021 Media Research Institute, Inc.

【できること】

- ・ お名前、所属名の変更
- ・ メールアドレス登録
- ・ パスワード変更

2-2. メールアドレス登録①

ユーザー登録時に使用したメールアドレス以外にもアドレスを追加で登録可能です。

追加登録したアドレスでもログインできるようになります。

※高専キャリアサポートシステムからの通知メールは「メイン」に設定されたアドレスのみに届きます。

追加したアドレスに通知送付希望の場合は「メイン」設定を変更してください(次ページ参照)

高専キャリアサポートシステム A企業一般ユーザーメディア印刷株式会社 ログアウト

ホーム ユーザー情報編集

基本情報

学内進路支援サイト

- 掲載高等
- 求人情報
- インターンシップ情報

ユーザー情報の確認・編集

お名前 必須

A企業一般ユーザー

所属名

営業部

登録

その他設定

メールアドレス登録

パスワード変更

「その他設定」の「メールアドレス登録」をクリック

高専キャリアサポートシステム A企業一般ユーザーメディア印刷株式会社 ログアウト

ホーム メールアドレス

基本情報

学内進路支援サイト

- 掲載高等
- 求人情報
- インターンシップ情報

ユーザー情報の確認・編集

メールアドレス確認・削除

以下のメールアドレスがアカウントに登録されています

● comp0@mda.ne.jp メイン

メインにする 確認メール再送 削除

メールアドレス登録

上記以外のメールアドレスを登録する際は入力してください

メールアドレス

(例) e-mail@mediasouken.co.jp

メールアドレスの登録

メールアドレスを登録すると、確認メールが送信されますので、確認メール内の URL をクリックしてください

2-3. メールアドレス登録②

－ メールアドレス確認・削除

以下のメールアドレスがアカウントに登録されています

example@gmail.com 未確認

comp0@mda.ne.jp メイン

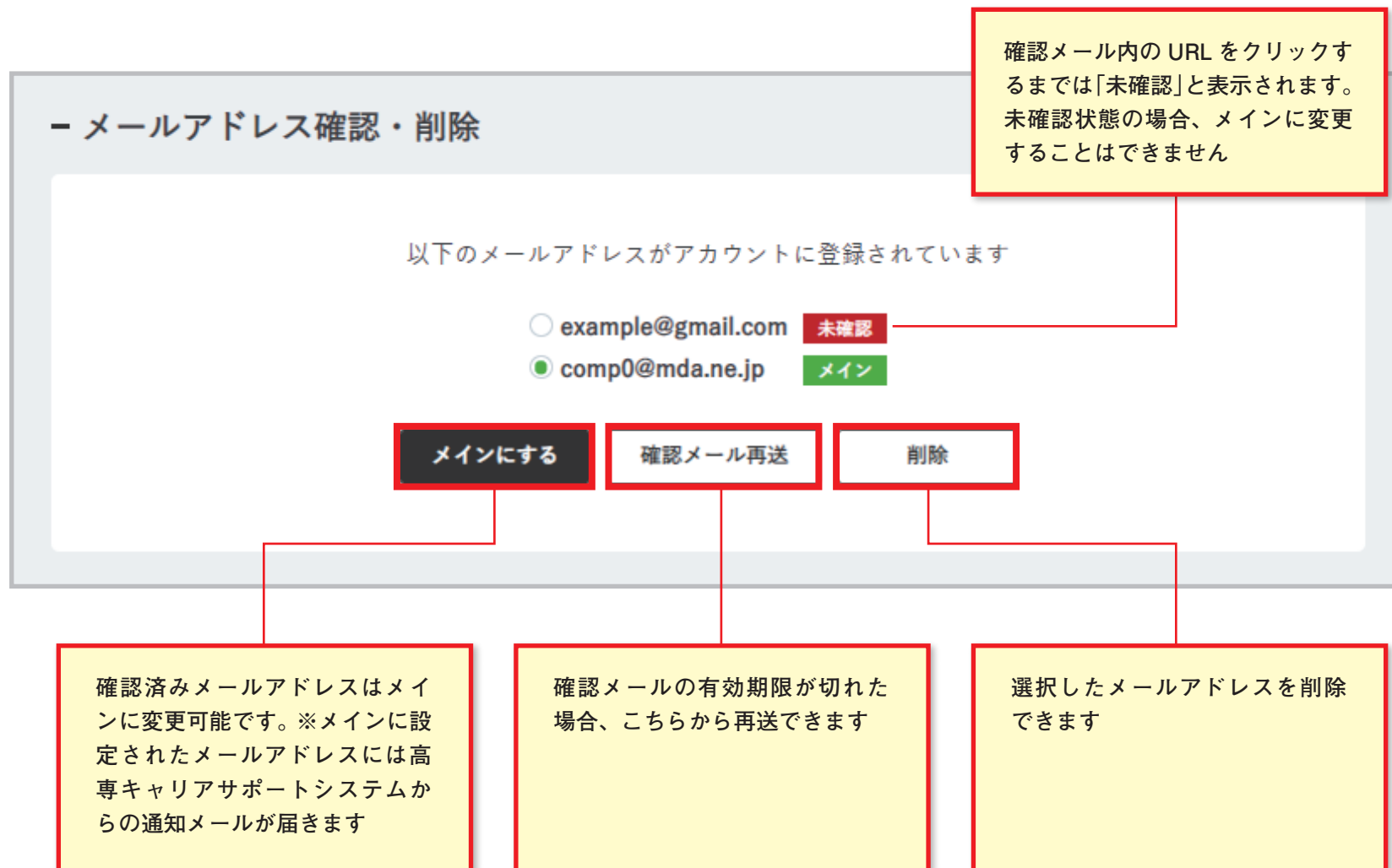
メインにする 確認メール再送 削除

確認メール内の URL をクリックするまでは「未確認」と表示されます。未確認状態の場合、メインに変更することはできません

確認済みメールアドレスはメインに変更可能です。※メインに設定されたメールアドレスには高専キャリアサポートシステムからの通知メールが届きます

確認メールの有効期限が切れた場合、こちらから再送できます

選択したメールアドレスを削除できます





学内進路支援サイト

学内進路支援サイト・高専キャリアサポートシステムに関する
お問合せは、下記までメールにてお送りください。

kosensupport@mda.ne.jp

※土日祝日にお受付した場合、翌営業日のご返答とさせていただきます。予めご了承ください。

※お問合せから1週間以内に返答がない場合は、お手数ですがご連絡をお願いいたします。



メディア総研株式会社

Media Research Institute, Inc.